



Thailand-Vietnam on Mutual Growth and Development

Thailand-Vietnam Business Council (TVBC)

31 October 2019, Bangkok





Why Vietnam?





สถานเอกอัครราชทูต ณ กรุงฮานอย

ROYAL THAI EMBASSY, HANOI

Economy of Vietnam





Socialist Republic of Vietnam

Area	331,212 km² (63 provinces & cities)
Population	96.75 million (2019)
Population Growth Rate	0.96%
Labour Force	55.66
Unemployment Rate	2.17%
GDP Growth Rate	6.98% (first 9 months of 2019)
GDP per capita	2,698.48 USD
Core Inflation Rate	1.91%
CPI	2.5%
Minimum wage	124-180 USD/month

Open door
policy

1986

1995

ASEAN
member

1998

APEC
member

2007

WTO
member

2010

2015

AEC

2018

Signed
CPTPP

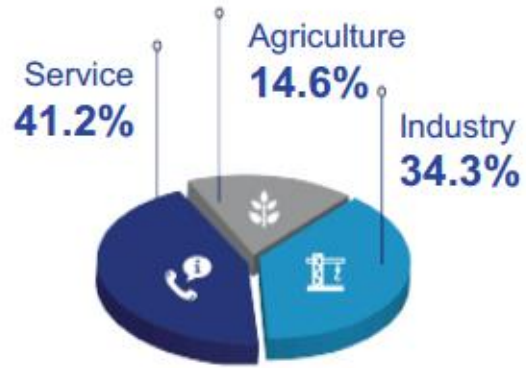
2035

Surpassed the Low
Income threshold

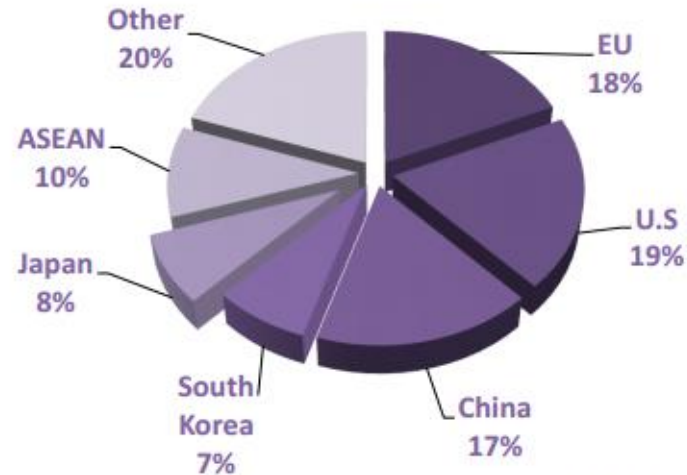
Upper-Middle Income
Country



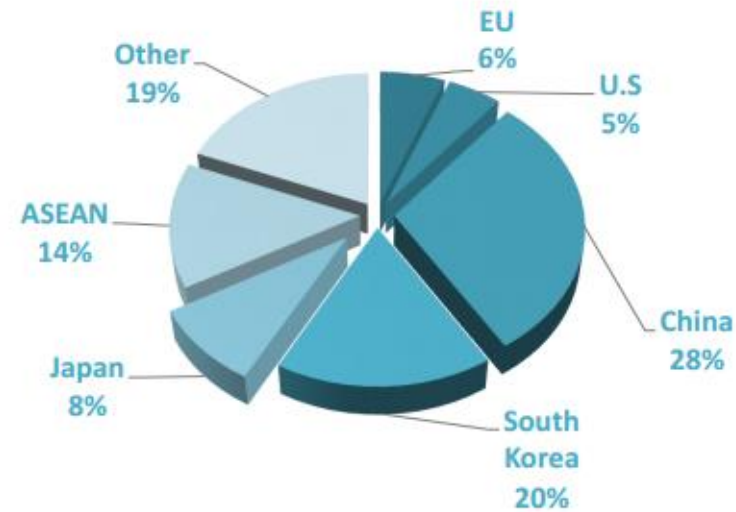
OVERVIEW ON VIETNAM'S ECONOMIC PERFORMANCE



GDP & CPI GROWTH RATE OVER YEARS (%)



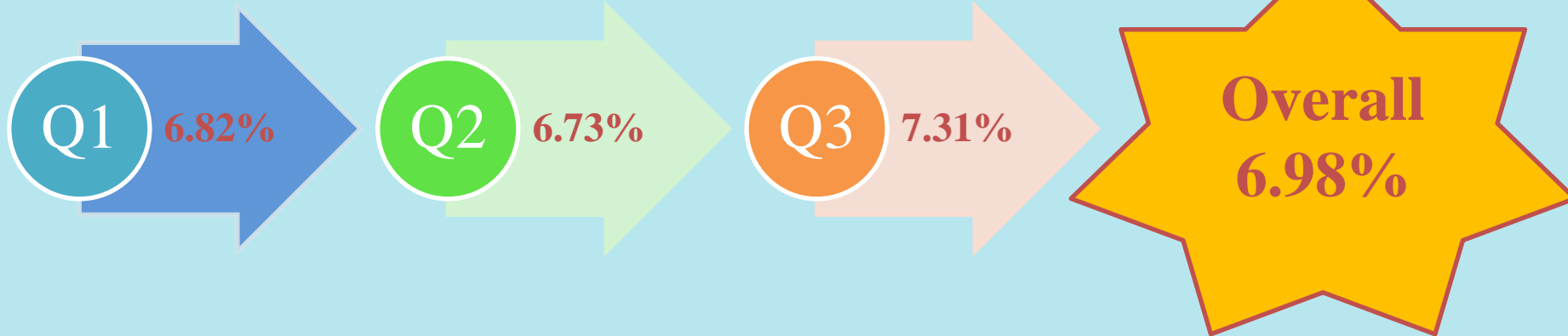
VIETNAM'S EXPORT MARKET 2018



VIETNAM'S IMPORT MARKET 2018




VIETNAM'S GDP GROWTH RATE: 2019



Growth rate in each sector



Industry and Construction
9.36%



Agriculture
2.02%



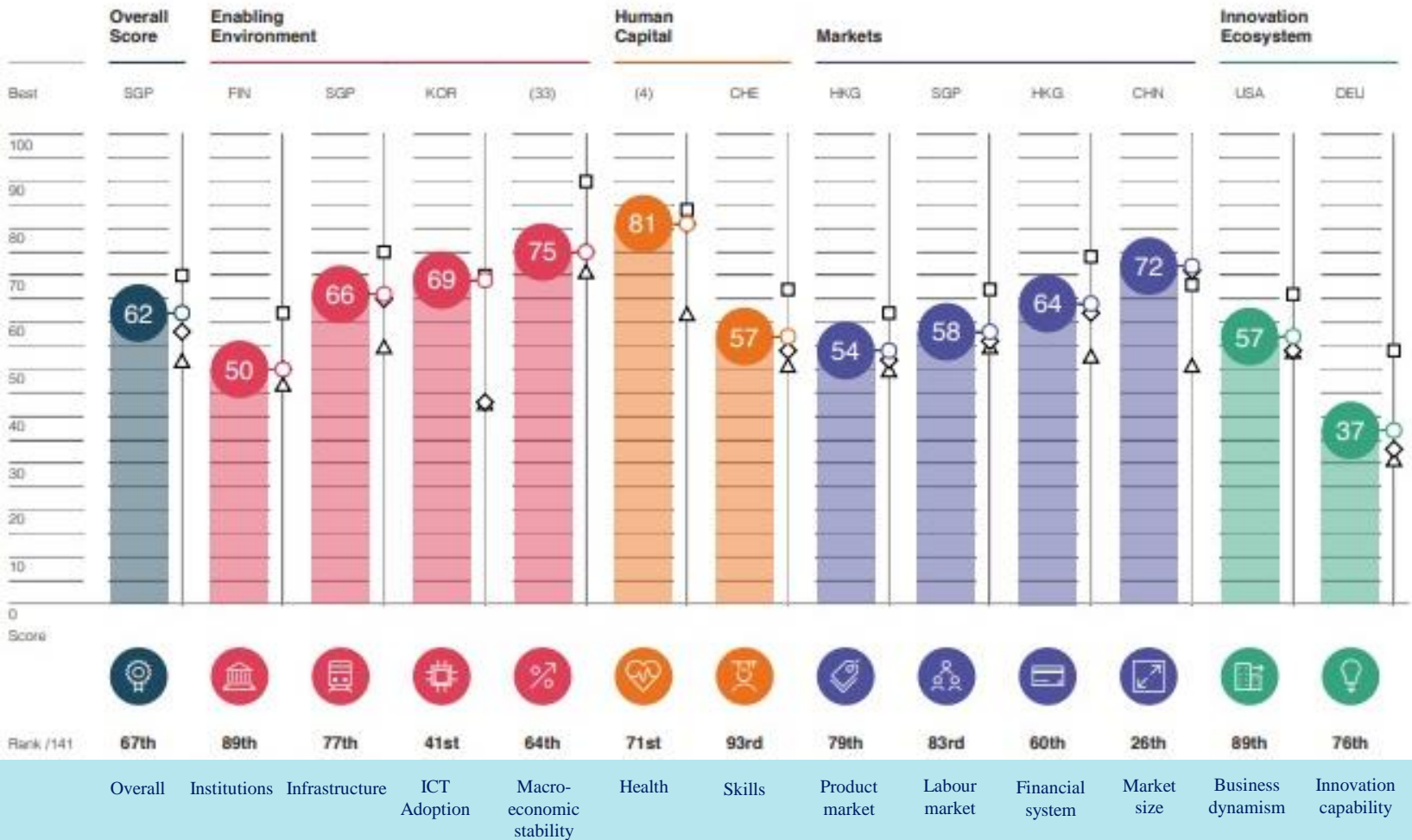
Services
6.85%

Global Competitiveness Index 4.0 2019 edition

Rank in 2018 edition: 77th/140

Performance Overview 2019

Key ◇ Previous edition ▲ Lower-middle-income group average □ East Asia and Pacific average



Thailand
40th/141

PISA worldwide ranking

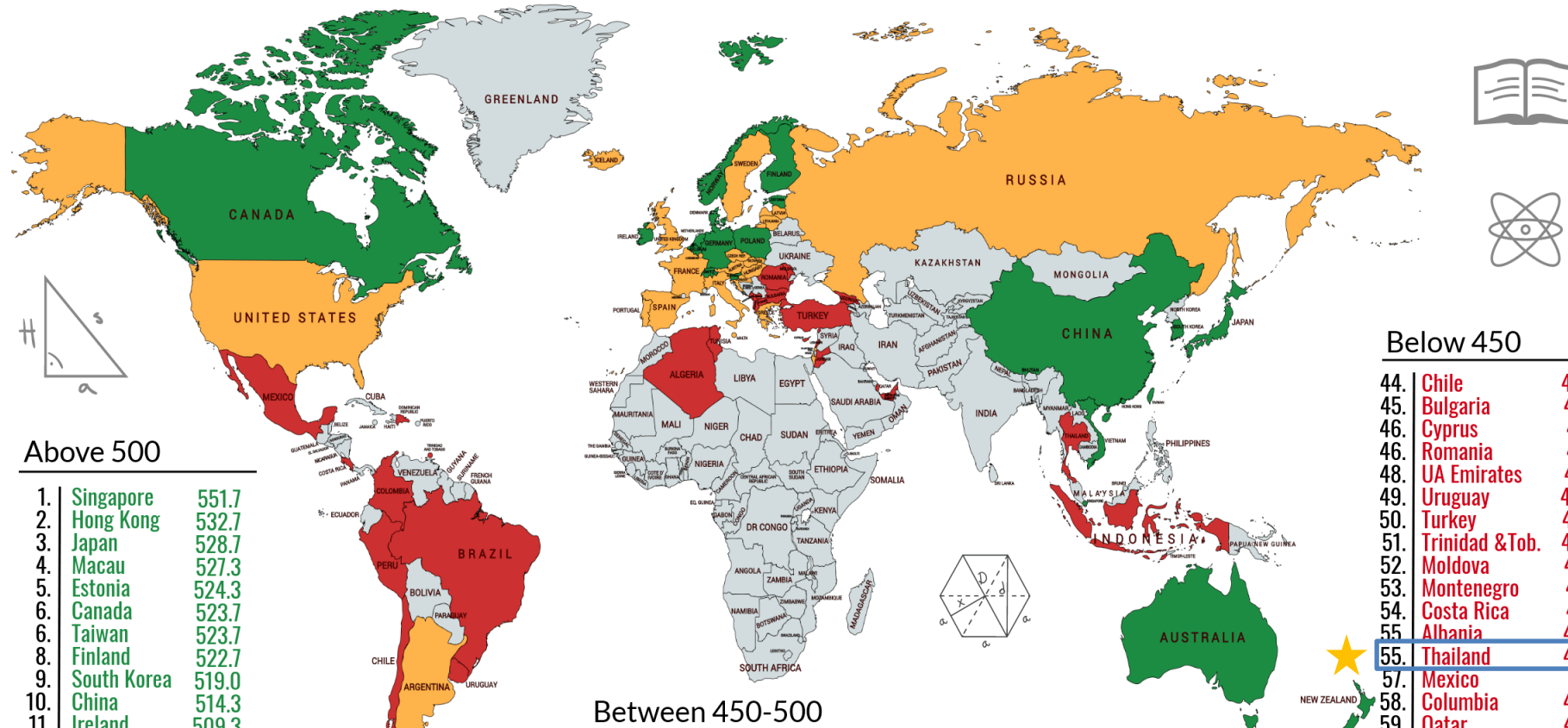
average score of math, science and reading

The Program for International Student Assessment (PISA) is a worldwide study by OECD in 70 nations of 15-year-old students' scholastic performance on mathematics, science and reading.

factsmaps.com

Source: OECD, 2015-2016

■ above 500
 ■ 450-500
 ■ below 450



Above 500

1.	Singapore	551.7
2.	Hong Kong	532.7
3.	Japan	528.7
4.	Macau	527.3
5.	Estonia	524.3
6.	Canada	523.7
6.	Taiwan	523.7
8.	Finland	522.7
9.	South Korea	519.0
10.	China	514.3
11.	Ireland	509.3
11.	Slovenia	509.3
13.	Germany	508.0
13.	Netherlands	508.0
15.	Switzerland	506.3
16.	New Zealand	505.7
17.	Denmark	504.3
17.	Norway	504.3
19.	Poland	503.7
20.	Belgium	502.7
21.	Australia	502.3
21.	Vietnam	502.3



Between 450-500

23.	United Kingdom	499.7
24.	Portugal	497.0
25.	France	495.7
25.	Sweden	495.7
27.	Austria	492.3
28.	Russia	492.0
29.	Spain	491.7
30.	Czech Republic	490.7
31.	United States	487.7
32.	Latvia	486.7
33.	Italy	485.3
34.	Luxembourg	483.3
35.	Iceland	481.0
36.	Croatia	475.3
37.	Lithuania	475.0
38.	Hungary	474.7
39.	Israel	472.0
40.	Argentina	468.7
41.	Malta	463.7
42.	Slovakia	463.0
43.	Greece	458.7



Below 450

44.	Chile	443.0
45.	Bulgaria	439.7
46.	Cyprus	437.7
46.	Romania	437.7
48.	UA Emirates	432.7
49.	Uruguay	430.0
50.	Turkey	424.3
51.	Trinidad & Tob.	423.0
52.	Moldova	421.3
53.	Montenegro	418.7
54.	Costa Rica	415.7
55.	Albania	415.0
55.	Thailand	415.0
57.	Mexico	411.7
58.	Columbia	410.3
59.	Qatar	407.3
60.	Georgia	405.3
61.	Jordan	399.0
62.	Indonesia	395.3
63.	Brazil	395.0
64.	Peru	394.0
65.	Lebanon	376.3
66.	Tunisia	371.3
67.	Macedonia, Rep.	369.0
68.	Algeria	362.0
69.	Kosovo	355.7
70.	Dominican Rep.	339.3



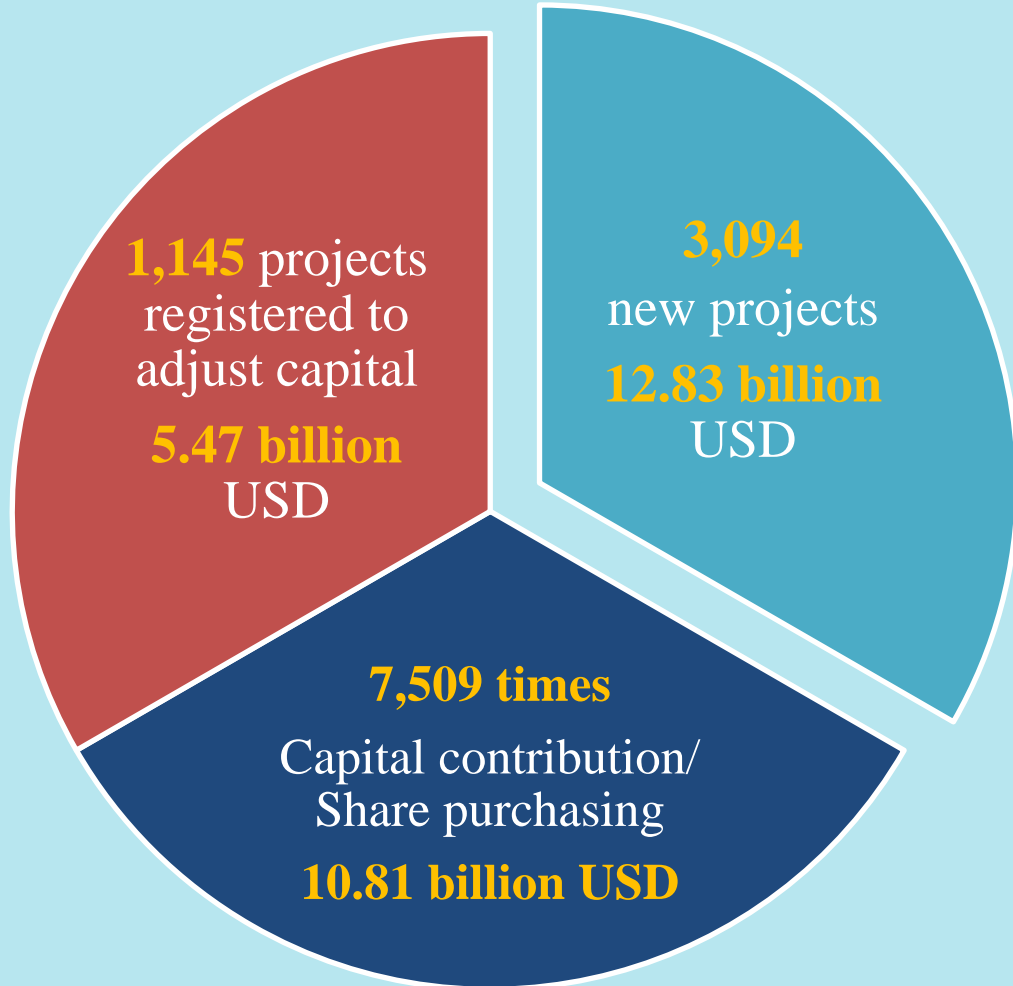


FDI IN VIETNAM (unit: billion US\$)





Total FDI 29.11 billion USD (10 months of 2019)



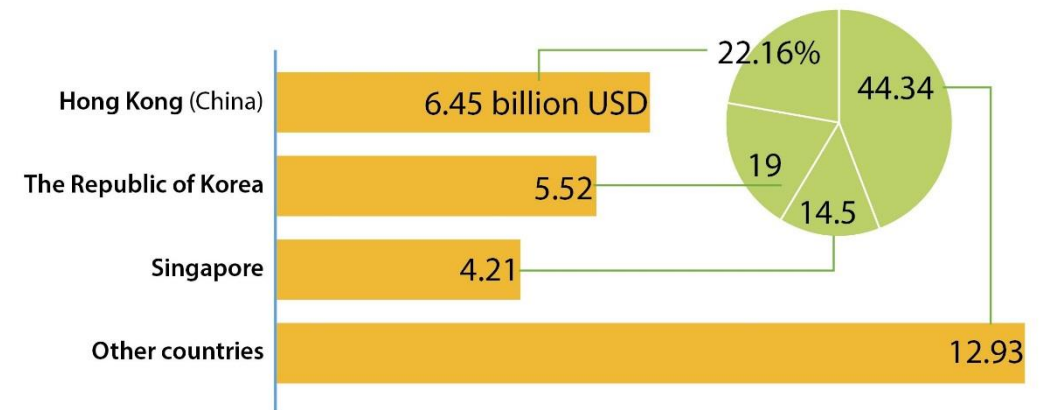
Thailand ranks 9th among foreign investors

710.42 million USD
(10 months of 2019)

accumulated value until October 2019
550 projects - 10.86 billion USD



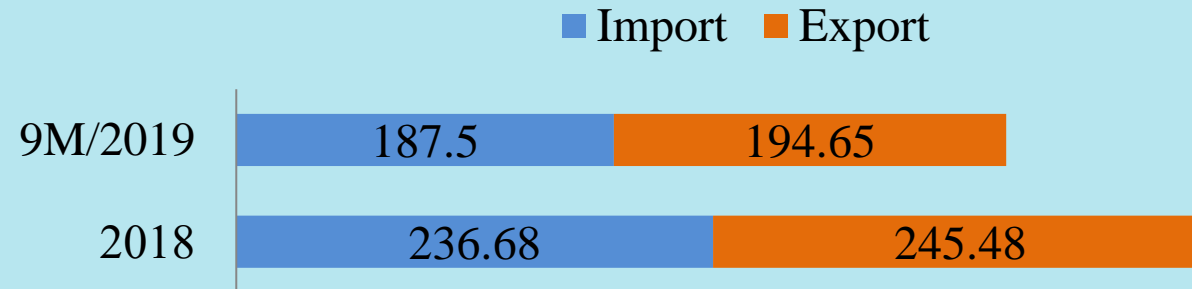


Investment by countries/ territories





Value of Import / Export (9 months of 2019)



Unit: billion USD

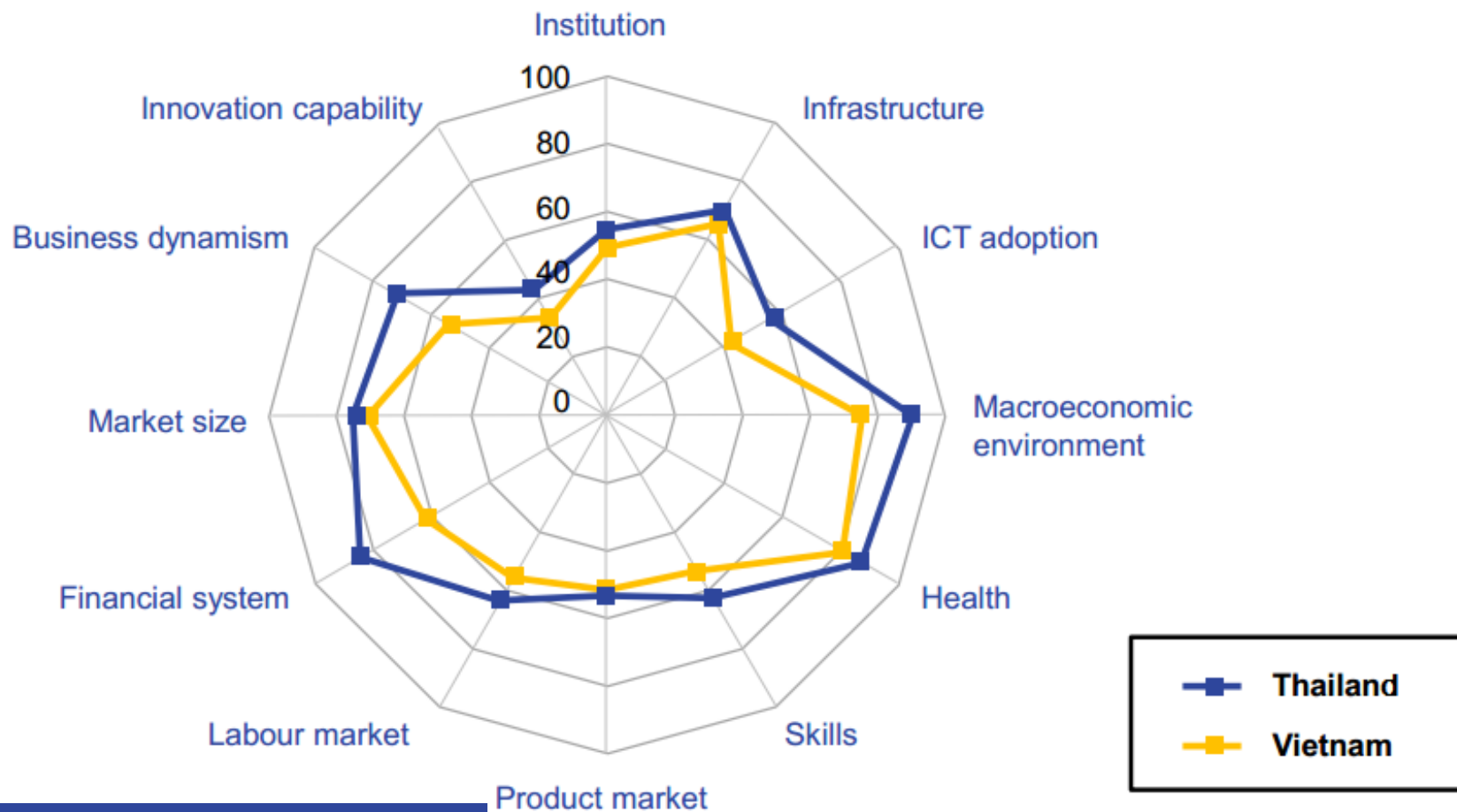


Economic Policies



- ★ การส่งเสริมการรวมตัวทางเศรษฐกิจ (economic integration)
- ★ มุ่งสร้างความตกลงการค้าเสรีกับนานาชาติ เพื่อส่งเสริมการค้าและดึงดูดการลงทุนจากต่างชาติ โดยมีความตกลงทั้งในระดับทวิภาคีและพหุภาคี อาทิ CPTPP FTA กับ EU ญี่ปุ่น ซิลี และสหภาพยุโรปเอเชีย
- ★ กฎหมายที่เปิดกว้างมากขึ้นและเอื้อต่อการประกอบธุรกิจ ส่งผลให้นักลงทุนต่างชาติเข้าลงทุน รวมถึงซื้อและควบรวมกิจการมากขึ้น
- ★ ยกระดับโครงสร้างพื้นฐาน เพื่อเพิ่มศักยภาพในการขนส่ง/โลจิสติกส์





Stages of Economic development (2018)



Thailand vs. Vietnam : GDP and Trade

GDP

- ปี 2561
- ไทย ร้อยละ 4.1 // 504 พันล้านดอลลาร์สหรัฐ
 - เวียดนาม ร้อยละ 7.08 // 241 พันล้านดอลลาร์สหรัฐ
- 9 เดือนแรกปี 2562
- ไทย ร้อยละ 4.3
 - เวียดนาม ร้อยละ 6.98

มูลค่าการค้าระหว่างประเทศ

- ปี 2561
- ไทย 500 พันล้านดอลลาร์สหรัฐ
 - เวียดนาม 480 พันล้านดอลลาร์สหรัฐ
- 9 เดือนแรกปี 2562
- ไทย 365 พันล้านดอลลาร์สหรัฐ
 - เวียดนาม 382 พันล้านดอลลาร์สหรัฐ



Thailand vs. Vietnam : FDI and Per Capita Income

การลงทุนจากต่างประเทศ

- ปี 2561
- ไทย 582,558 ล้านบาท (ประมาณ 18.5 พันล้านดอลลาร์สหรัฐ)
 - เวียดนาม 35.4 พันล้านดอลลาร์สหรัฐ
- ปี 2562
- ไทย 147,169 ล้านบาท (ประมาณ 4.82 พันล้านดอลลาร์สหรัฐ) (6 เดือนแรก ปี 2562)
 - เวียดนาม 26.1 พันล้านดอลลาร์สหรัฐ (9 เดือนแรก ปี 2562)

รายได้ต่อหัว

- ปี 2561
- ไทย 7,273.6 ดอลลาร์สหรัฐ
 - เวียดนาม 2,563.8 ดอลลาร์สหรัฐ



Thailand vs. Vietnam : Foreign Tourists and Innovation

จำนวนนักท่องเที่ยวต่างชาติ

- ปี 2561
 - ไทยไปเวียดนาม 349,310 คน
 - เวียดนามไปไทย 1,027,430 คน
- 9 เดือนแรก/2562 - ไทยไปเวียดนาม 345,305 คน (เพิ่มขึ้นร้อยละ 46 สูงสุด)
- 8 เดือนแรก/2562 - เวียดนามไปไทย 751,728 คน (เพิ่มขึ้นร้อยละ 2.55)

ดัชนีนวัตกรรมโลก หรือ Global Innovation Index (GII)

(โดยองค์การทรัพย์สินทางปัญญาแห่งโลก - WIPO)

- ปี 2561
 - ไทย อันดับที่ 44
 - เวียดนาม อันดับที่ 45
- ปี 2562
 - ไทย อันดับที่ 43
 - เวียดนาม อันดับที่ 42



Interface of FTAs

VIETNAM: 16 FTAs

(มีผลใช้บังคับแล้ว 12 รายการ)

THAILAND: 12 FTAs

(ภายใต้กรอบอาเซียน 6 รายการ)

- ASEAN FTA 1999
- ASEAN-China FTA 2005
- ASEAN FTA
- ASEAN Japan FTA 2008
- ASEAN-Australia & Newzealand FTA 2009
- ASEAN India FTA 2010
- Vietnam-Japan FTA 2008
- Vietnam-Chile FTA 2014
- Vietnam- South Korea FTA 2016
- Vietnam-EAEU FTA 2016
- CPTPP 2018
- **EVFTA (2019)**
- ASEAN-Hong Kong (to be signed)
- RCEP (under negotiation)
- Vietnam-EFTA FTA
- Vietnam-Israel FTA (under negotiation)





Vietnam's Economic and Social Development Plan 2020: PM



GDP Growth Rate	6.8%
CPI	> 4%
Export Growth Rate	7%
Trade deficit : Export Value	> 3%
Unemployment rate in urban area	> 4%
Decreasing of Poverty Rate	1-1.5%

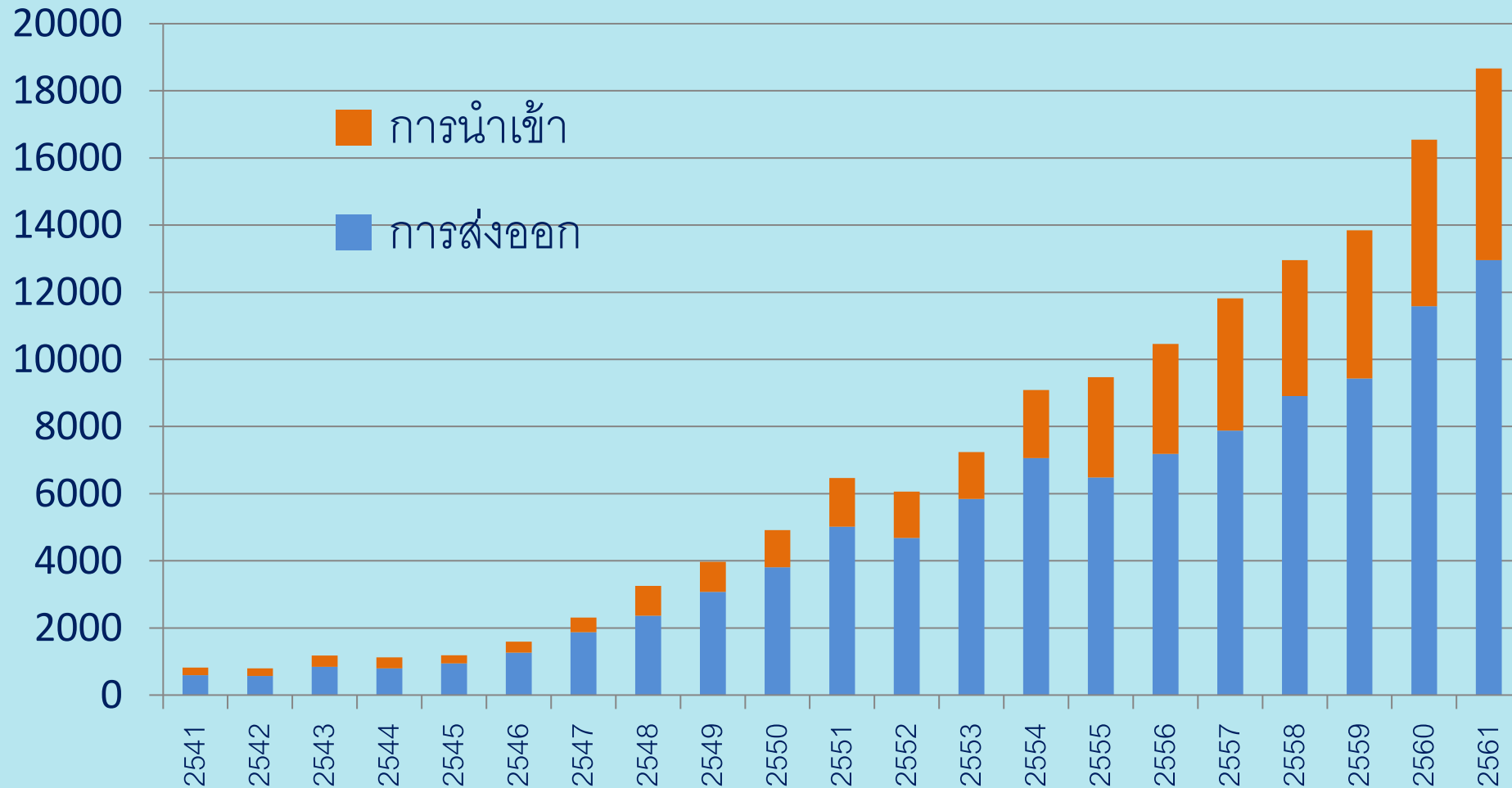


Trade and Investment Relations





Trade between Thailand and Vietnam





สถิติการค้าไทย-เวียดนาม ปี 2561

มูลค่าการค้ารวม 18.66 พันล้านดอลลาร์สหรัฐ

การนำเข้าจาก
เวียดนาม
5.70 พันล้าน
ดอลลาร์สหรัฐ

การส่งออกจากไทย
ไปเวียดนาม
12.95 พันล้าน
ดอลลาร์สหรัฐ

ไทยได้ดุลการค้า 7.24 พันล้านดอลลาร์สหรัฐ



สถิติการค้าไทย-เวียดนาม 9 เดือนแรก ปี 2562

มูลค่าการค้ารวม 12.90 พันล้านดอลลาร์สหรัฐ

การนำเข้าจาก
เวียดนาม
4.09 พันล้าน
ดอลลาร์สหรัฐ

การส่งออกจากไทย
ไปเวียดนาม
8.81 พันล้าน
ดอลลาร์สหรัฐ

ไทยได้ดุลการค้า 4.72 พันล้านดอลลาร์สหรัฐ



ไทยและเวียดนามได้กำหนดเป้าหมายที่จะเพิ่มมูลค่าการค้าระหว่างกัน
ให้บรรลุ 20 พันล้านดอลลาร์สหรัฐ ภายในปี 2563



ไทยเป็นคู่ค้าอันดับ 1 ของเวียดนามในอาเซียน
เป็นคู่ค้าอันดับ 5 ของเวียดนามกับต่างประเทศ*



FDI by Thailand




PhuThai
The Leading Distribution Group



STARCEMENT



10.86 พันล้านดอลลาร์สหรัฐ
(ต.ค. ปี 2562)



7.79 พันล้านดอลลาร์สหรัฐ
(2559)



Investment from Thailand

ลำดับ	สาขา	จำนวนโครงการ	มูลค่า (ล้านดอลลาร์สหรัฐ)
1	อุตสาหกรรมการแปรรูป	224	8,195.33
2	การผลิตและจำหน่ายพลังงานไฟฟ้า แก๊ส น้ำประปา เครื่องปรับอากาศ	7	704.88
3	อสังหาริมทรัพย์	12	630.48
4	การเงินและบริการสนับสนุน	12	315.09
5	การขายปลีก ขายส่ง การซ่อมรถยนต์ จักรยานยนต์	141	314.82
6	การเกษตร ป่าไม้ ประมง	32	264.42
7	บริการด้านที่พักอาศัย อาหารและเครื่องดื่ม	13	121.13
8	วิทยาศาสตร์และเทคโนโลยี	36	113.37
9	การก่อสร้าง	29	103.42
10	การขนส่งและคลังสินค้า	11	29.45
11	อุตสาหกรรมเหมืองแร่	1	11.20
12	สารสนเทศและการสื่อสาร	25	10.21
13	บริการน้ำประปาและบำบัดน้ำเสีย	3	5.87
14	สาธารณสุขและการช่วยเหลือทางสังคม	1	0.30
15	การศึกษาและฝึกอบรม	1	0.19
16	บริการอื่น ๆ	1	0.10
	ยอดรวม	549	10,820

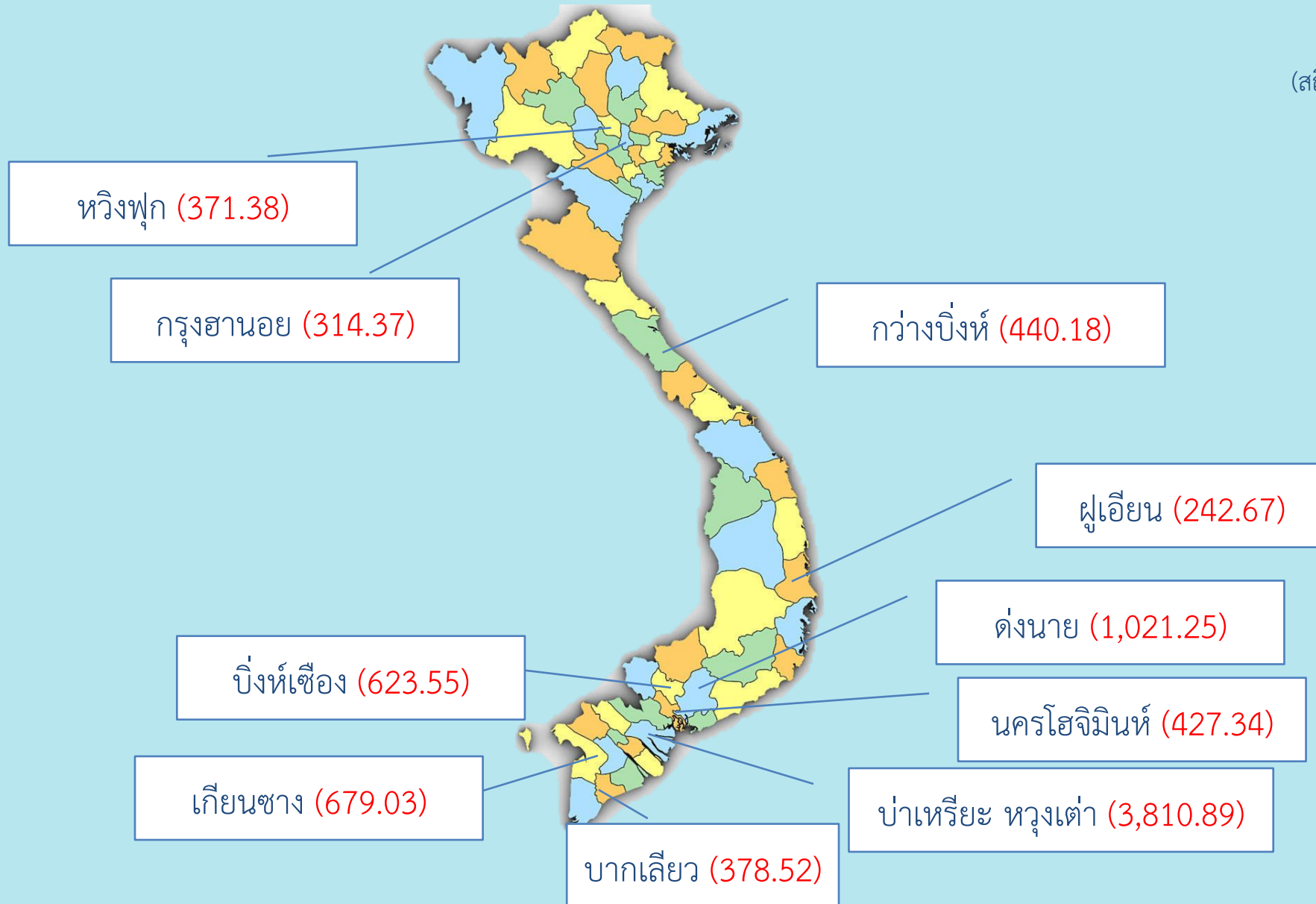


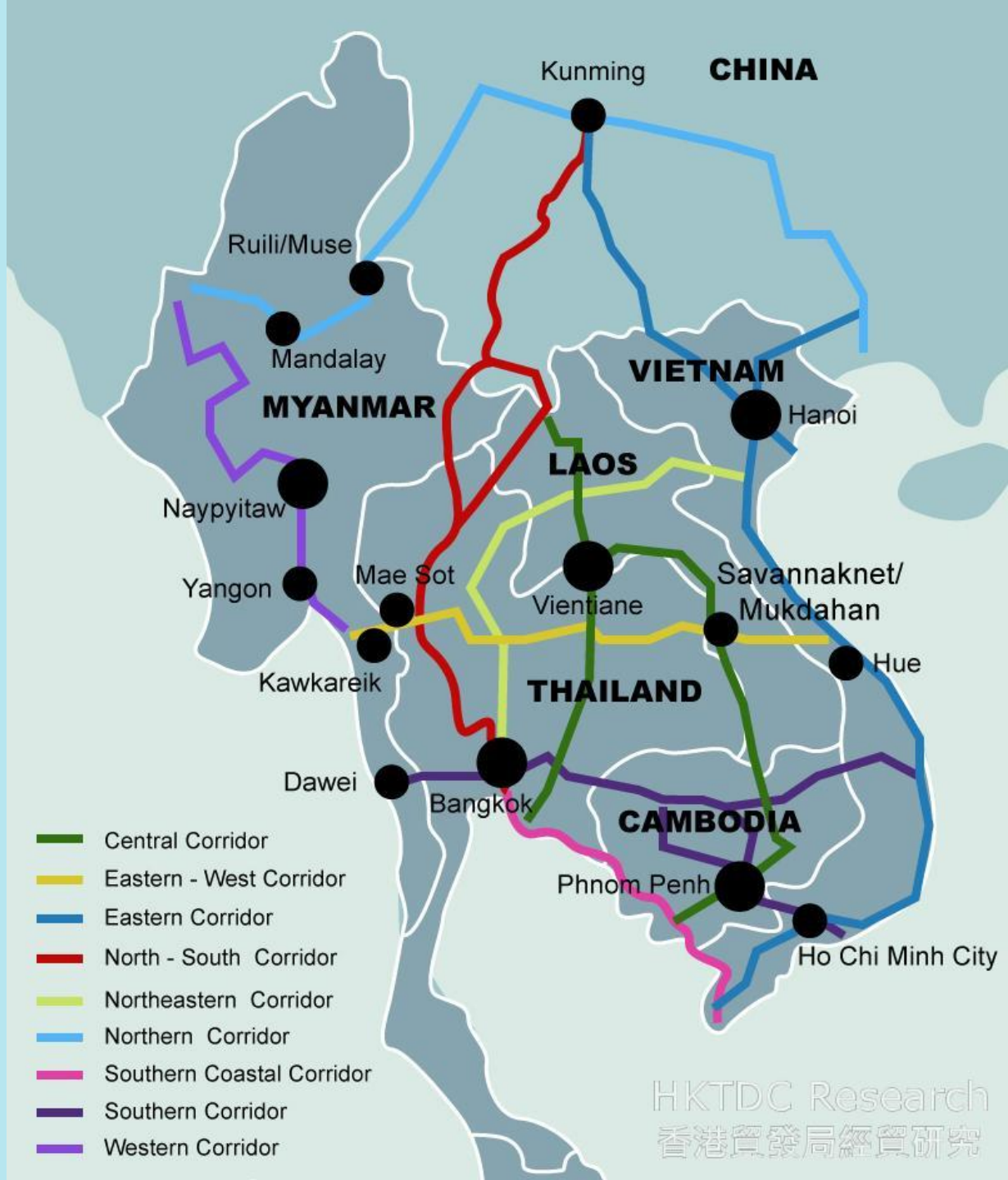
TOP 10 areas for Thai Investment

ลำดับ	จังหวัด	จำนวนโครงการ	มูลค่า (ล้านบาท สหรัฐ)
1	ป่าเหรียะ หวงเต่า(ภาคใต้)	4	3,810.89
2	จ.ด่งนาย (ภาคใต้)	38	1,021.25
3	จ.เกียนซาง (ภาคใต้)	3	679.03
4	จ. บิ่งห์เซือง (ภาคใต้)	35	623.55
5	จ.กว่างบิ่งห์ (ภาคกลาง)	7	440.18
6	นครโฮจิมินห์ (ภาคใต้)	203	427.34
7	จ.บากเลียว (ภาคใต้)	2	378.52
8	จ.หวิงฟุก (ภาคเหนือ)	13	371.38
9	กรุงฮานอย (ภาคเหนือ)	76	314.37
10	จ.ฝูเอียน (ภาคใต้)	5	242.67



หน่วย:ล้านดอลลาร์สหรัฐ
(สถิติจนถึงเดือนสิงหาคม 2562)





Connectivity in CLMVT



โอกาสการค้าการลงทุนของไทย



อุตสาหกรรมการผลิต / สินค้าอุปโภคบริโภค / อุตสาหกรรมเกษตรแปรรูป

- ใช้ทรัพยากร วัตถุดิบ แรงงานเข้มข้น
- เพื่อผู้บริโภคภายในประเทศ / เพื่อการส่งออกไปยังต่างประเทศ
- การผลิต กระจายน้ำ และบำบัดน้ำเสีย



สาขาบริการ

- ร้านอาหารไทย และสปา / นวดแผนไทย / สมุนไพร
- การแพทย์ / โรงพยาบาล



จังหวัดต่าง ๆ ประสงค์ดึงดูดนักลงทุนต่างชาติ

- สาขาแตกต่างกันไปขึ้นกับทรัพยากรของจังหวัด
- มีการจัดงานส่งเสริมการลงทุนของจังหวัดทุกปี
- การลงทุนในพื้นที่ห่างไกลจะได้รับสิทธิพิเศษสูง



พื้นที่ที่มีเอกชนไทยลงทุนในนิคมอุตสาหกรรม

- จ.เหาะอาน (บริษัท WHA Corporation หรือบริษัทเหมราช เดิม)
- จ. ด่งนาย (บริษัทอมตะ)
- จ. กว่างนิงห์ (บริษัทอมตะ)



โครงสร้างพื้นฐาน

- การบริหารจัดการน้ำ กำจัดน้ำเสีย และการผลิตพลังงานจากขยะ



อสังหาริมทรัพย์

- ร่วมทุนอาคารชุด / โรงพยาบาล





กิจกรรมส่งเสริม/สนับสนุนภาคธุรกิจไทย



สำรวจกลุ่มทางการค้าการลงทุนผ่านเส้นทาง R12
วันที่ 22 - 25 มกราคม 2562



โครงการการสำรวจเส้นทางศักยภาพและความพร้อมในพื้นที่
ยุทธศาสตร์แนวชายฝั่งทะเลไทย กัมพูชาและเวียดนาม
วันที่ 10 - 14 พฤษภาคม 2562



โครงการศึกษาและส่งเสริมกลุ่มทางการค้า การลงทุน
และการจัดตั้งเขตเศรษฐกิจชายแดนในเวียดนามและจีน
วันที่ 17-21 มิถุนายน 2562

กลุ่มยานยนต์

คณะที่ปรึกษาเศรษฐกิจ
จ.เหงะอาน



กิจกรรมส่งเสริม/สนับสนุนภาคธุรกิจไทย

โครงการครัวไทยสู่ครัวโลก

โครงการเทศกาลการศึกษาไทย





ตัวช่วยทางการค้าการลงทุนของไทย



สถานเอกอัครราชทูต ณ กรุงฮานอย
สถานกงสุลใหญ่ ณ นครโฮจิมินห์
ศูนย์ข้อมูลธุรกิจไทยในเวียดนาม (ศูนย์ BIC)

สำนักงานส่งเสริมการค้าในต่างประเทศ
กรุงฮานอย / นครโฮจิมินห์

สำนักงานเศรษฐกิจการลงทุน
กรุงฮานอย



การดำเนินงานของสภาธุรกิจไทย – เวียดนาม Thailand – Vietnam Business Council (TVBC)



การจัดตั้งสถาบันที่ปรึกษาอัจฉริยะด้านการค้าและการลงทุน
(Advising Investment and Trade Institute: AITI)
เพื่อเป็นคลังข้อมูลสำหรับการค้าการลงทุนในเวียดนามและประเทศ
เพื่อนบ้าน โดยมีหอการค้าไทยและมหาวิทยาลัยหอการค้าไทย
ร่วมดำเนินการ

โครงการ mentorship ให้แก่นักธุรกิจรายใหม่
โดยได้รับความร่วมมือจากผู้บริหารของบริษัทต่าง ๆ
ในเวียดนามร่วมเป็น mentor



สมาคมนักธุรกิจไทยในเวียดนาม

Thai Business Association in Vietnam (TBA)

- Logistics
- International Trade Agreement
- International Trade Collaboration
- Corporate Communication and Branding
- Innovation
- Human Capital Development





- นายธานี แสงรัตน์ เอกอัครราชทูต ณ กรุงฮานอย

- ศูนย์ข้อมูลธุรกิจไทยเวียดนาม

Business Information Center (BIC)

<http://hanoi.thaiembassy.org/>

- ช่องทางติดตามข่าวสารสถานเอกอัครราชทูตฯ

โทรศัพท์ + 84 24 3823 5092-4

www.thaiembassy.org/hanoi

Royal Thai Embassy, Hanoi



Thai Embassy, Hanoi (Line ID: @snz7050f)



ขอบคุณค่ะ

Xin cảm ơn

